



## **Stellen Sie sich vor...**

*...für Sie arbeitet ein Börsenhändler,  
der 24 Stunden am Tag für Sie tätig ist,  
der gleichbleibend Effizient arbeitet,  
der nie eine Pause braucht,  
der kein Mensch ist.*



Die Trade Robotic GmbH entwickelt autonom arbeitende Handelsroboter.

# PROBLEM

Eine **hohe Inflation** entwertet das eigene Geld.

Aktuell sind **niedrige Zinsen** am Markt die Regel.

**Werterhalt und Vorsorge** mit vorhandenen Instrumenten ist schwer möglich.

Der Handel an den Finanzmärkten ist **komplex und zeitintensiv**.

# LÖSUNG

TRADE Robotic  
Products for autonomous trading

**Professionelles automatisches Handeln** am Finanzmarkt.

**24 Stunden** handeln ohne Zeitaufwand.

Der Privatkunde hat **jederzeit volle Kontrolle** über das eigene Geld.

**Keine zeitaufwendige Einarbeitung** in digitalen Handelssystemen.

Der Privatkunde erhält einen Handelsroboter **zur Miete**.

# DAS PRODUKT



Der FXTraderPlus Handelsroboter übernimmt die Aufgaben eines professionellen Börsenhändlers, er empfängt, verarbeitet und analysiert Kursdaten.

FXTraderPlus identifiziert Handelssignale und trifft Handelsentscheidungen, er platziert Order am Markt und überwacht diese während der gesamten Laufzeit.



WÄHRUNGSHANDEL



24 STUNDEN



BENUTZERFREUNDLICH



EFFIZIENT

# FXTRADER *PLUS*

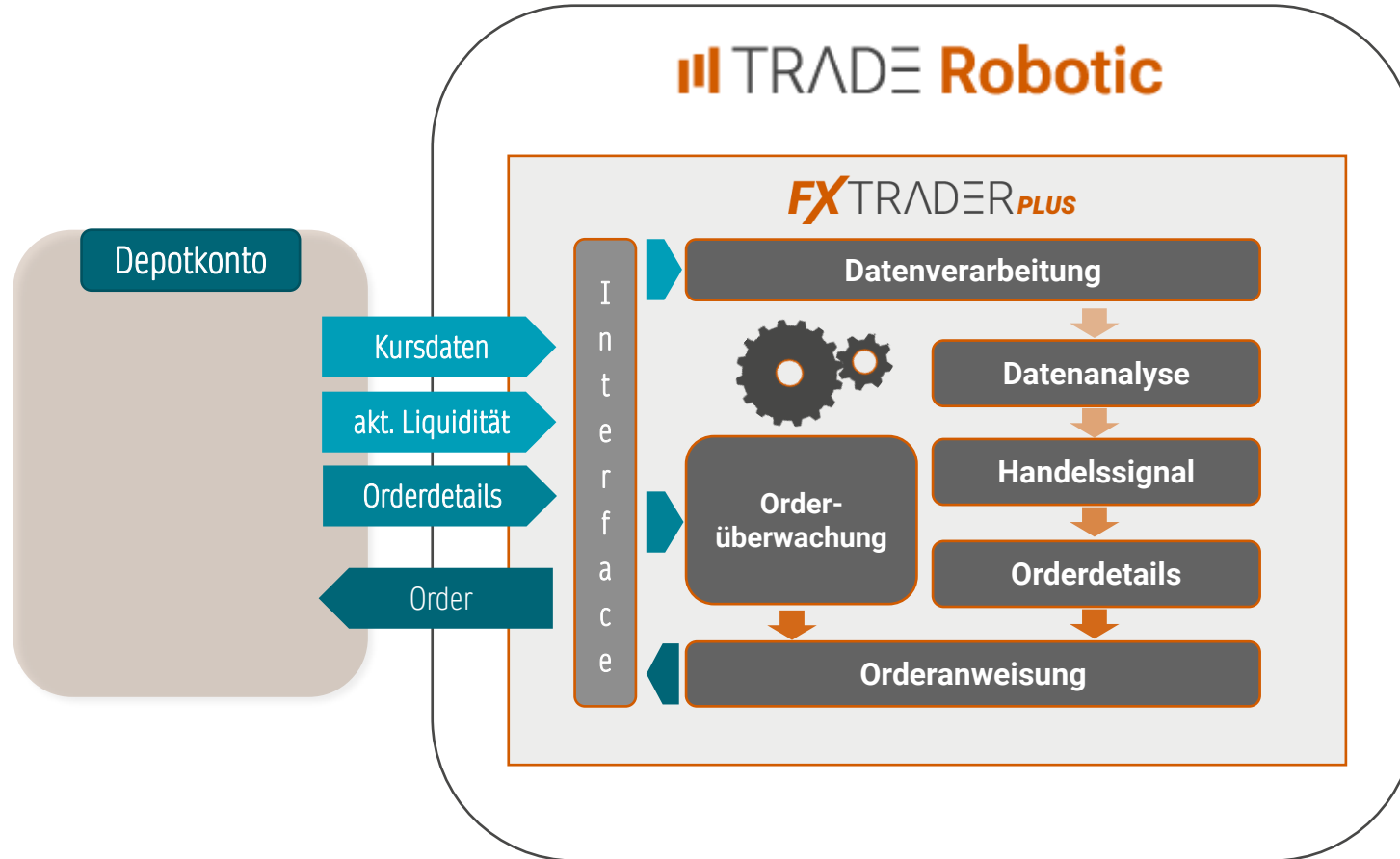
ERSTELLE EIN DEPOT

ERSTELLE EIN PROFIL

STARTE DEN FXTraderPlus

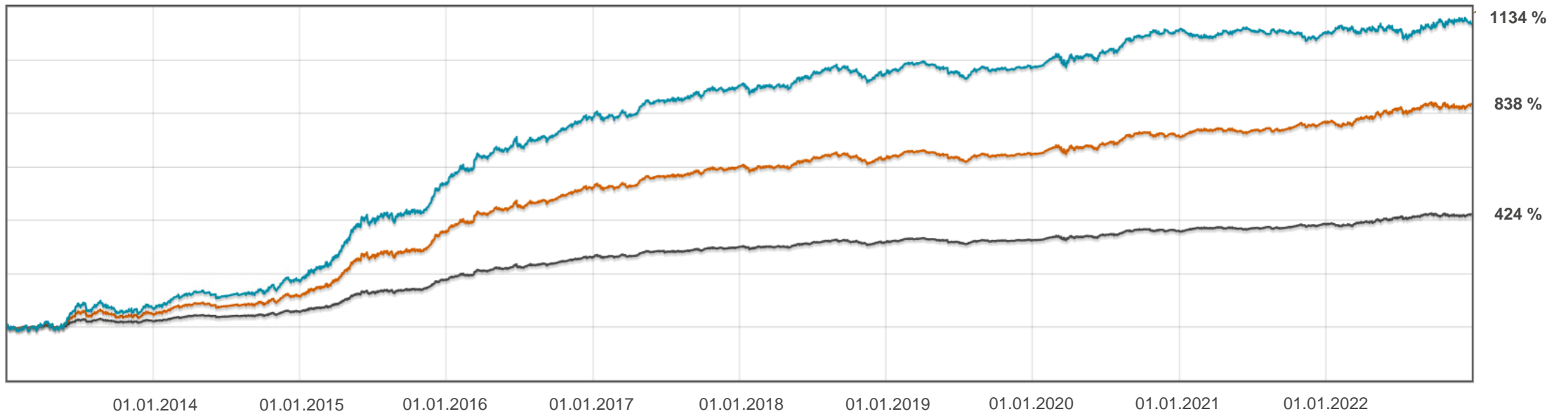
# FX TRADER PLUS

## FUNKTION



# FXTRADER PLUS

## PERFORMANCE 10 JAHRE



10 Jahre	Name	Startzeit	Endzeit	KVB**	Hebelsatz	Wachstum	Ø Monat	Ø Jahr	Volatilität ***
■	Risikobereit	01/2013	12/2022	70 %	10	424 %	3.6 %	42.9 %	6.5 %
■	Spekulativ	01/2013	12/2022	50 %	20	838 %	7.3 %	87.7 %	13.6 %
■	Hochspekulativ	01/2013	12/2022	0 %	30	1.134 %	9.5 %	113 %	21.3 %

\*\* KVB steht für Kapitalverlustbremse.

\*\*\* Die Volatilität ist ein statistischer Indikator, der Schwankungen eines Vermögenswerts um seinen Mittelwert misst.

# FXTRADER PLUS

## USP

Handelsroboter **für jedermann**

**Einfache Handhabung**

**Keine Konfiguration** notwendig

**Gebühren** für Privatkunden **nur bei Erfolg**



# TRADE ROBOTIC GMBH

---

## VISION:

Wir entwickeln Handelsroboter für jedermann, die effizient arbeiten und einfach in der Benutzung sind.

## MISSION:

Unsere Mission ist es, gute Produkte zu fairen Konditionen auf einer nachhaltigen Basis anzubieten, damit der Kunde sorgenfrei und mit guten Gewissen in die Zukunft schauen kann.



# DAS TEAM

---

**Thobias Busse**




**Geschäftsführung**  
**Head of Development**

**Laura Münch**



**Design**

**to be confirmed**



**Finanzbereich**

**to be confirmed**



**Programmierung**

# DIE MARKTGRÖßE (WELTWEIT)

## Gesamtmarkt 2023



Prognose  
Gesamtmarkt  
Wachstum

2027: 4,45 Bill.€  
2026: 4,14 Bill.€  
2025: 3,77 Bill.€  
2024: 3,30 Bill.€

13,4% jährliches Wachstum

## Ø Anlagevolumen pro Benutzer 2023



Prognose  
Ø Anlagevolumen  
Pro Benutzer

2027: 10,16 t€  
2026: 9,64 t€  
2025: 9,11 t€  
2024: 8,53 t€

### Analystenmeinung:

Aktuell erlebt der Robo-Advisor-Markt ein signifikantes Wachstum, da eine steigende Zahl von Verbrauchern automatisierte Anlageberatungsplattformen nutzen.

.....  
Verschiedene Faktoren treiben das Wachstum des Robo-Advisor-Marktes an.

Ein wichtiger Faktor ist die steigende Nachfrage nach kostengünstigen Anlageberatungen, da traditionelle Finanzberater teuer sein können und oft hohe Mindestanlagebeträge erfordern. Ein weiterer Faktor ist der Anstieg technikaffiner Millennials, die digitale Plattformen für Finanzdienstleistungen bevorzugen. Darüber hinaus hat die COVID-19-Pandemie die Verlagerung zu Online-Finanzdienstleistungen, einschließlich Robo-Advisors, beschleunigt, da sich mehr Verbraucher digitalen Kanälen für ihre finanziellen Bedürfnisse zugewandt haben. Der Robo-Advisor-Markt wird voraussichtlich in den kommenden Jahren weiter wachsen. Dieses Wachstum wird durch Faktoren wie die steigende Nachfrage nach kostengünstigen Anlagelösungen, die zunehmende Beliebtheit passiver Anlagen und die fortlaufende Entwicklung von künstlicher Intelligenz und Machine-Learning-Technologien vorangetrieben.

# DER WETTBEWERB (DEUTSCHLAND)

## Verwaltetes Vermögen (in Mio.€) und Marktanteil

Scalable	>1.000	25%
Cominvest	400	10%
Liquid	300	8%
Quirion	180	5%
Robin	130	3%
Whitebox	100	3%
Ginmon	85	2%
Vaamo	85	2%
Growney	50	1%
Fintego	50	1%
Easyfolio	50	1%
SutorBank	35	1%
Investify	35	1%

# DAS BUSINESS MODEL GESCHÄFTSSEGMENTE

## FOND

FXTraderPlus  
verwaltet einen  
Investmentfond  
unsers  
Businesspartners.

Kunden

Institutionelle Kunden

## B 2 B

B2B Marktteilnehmer mieten  
die Handelsroboter und  
bieten diese den eigenen  
Kunden unter eigenem  
Label an.

Kunden

Banken, Broker, Fintechs , etc.

## B 2 C

Privatkunden können die  
Handelsroboter mieten.  
Der Vertrieb gestalten sich  
nach Network Marketing  
Strategien über externe  
Berater.

Kunden

Privatkunden

## DIE GEWINNE

Wir erhalten eine Management Gebühr von 10 % der monatlich erwirtschafteten Rendite.

Jährlich*			
	Verwaltetes Vermögen in mil.€	Erwirtschaftete Rendite in mil.€**	Gewinn Trade Robotic***
<b>Erwartet****</b>	<b>50*</b>	<b>43,85</b>	<b>4,385</b>
Worst Case	30	26,31	2,631
Best Case	1.000	877	87,7

\* Berechnet anhand der Marktaufteilung des Wettbewerbs mit moderater Annahme.

\*\* Berechnet mit prozentualem durchschnittlichen Rendite (jährlich 87,7 %) der mittlerer Risikokonfiguration.

\*\*\* Gewinne vor Abzug.

# DIE MARKTÜBERNAHME

---

## FOND

Skalierung des  
Fondssektors  
mit unserem  
Businesspartner.

## B 2 B

Partnerschaften mit  
B2B-Teilnehmern wie  
Banken, Maklern,  
Fintechs etc.

## B 2 C

Aufbau des  
Network-Marketing-  
Geschäften mittels  
externen Beratern.

# ERFOLGE MEILENSTEINE

---

- ✓ Fertigstellung des Handelsroboters „FXTraderPlus“.
- ✓ Gewinnung eines Businesspartners für den Bereich Fond und Finanzexpertise.





## NEXT STEPS



- Skalierung des Fonds Geschäfts
- Aufbau des B2B Geschäfts
- Aufbau des B2C Geschäfts
- Entwicklung weiterer Handelsroboter auf unserer innovativen Plattform.